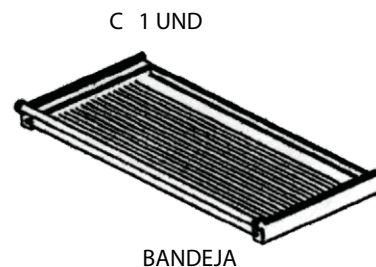
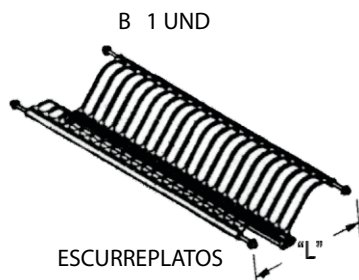
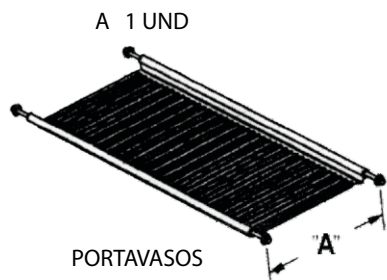


1. COMPONENTES.



2. DIMENSIONES EXTERIORES DE LOS GABINETES.

COD.	MEDIDAS EXTERIORES			ANCHO NOMINAL EXTERIOR
	AN	FO	AL	
5963	465	280	65	500
3103	565	280	65	600
3104	665	280	65	700
3105	765	280	65	800
3106	865	280	65	900
3107	965	280	65	1000

GUIA PARA ESCOGER LA ESPECIFICACION SEGUN EL ANCHO (W) DEL MODULO.

A) GROSOR DEL MATERIAL

15 A 18mm.

B) ALTURA(H)

MINIMO EXTERIOR: 600mm.

C) FONDO (D)

MINIMO EXTERIOR 300mm.

D) ANCHO(W)

VER TABLA ANCHO EXTERIOR.

OBSERVACIONES

A) LAS SIGUIENTES ALTURAS INTERIORES SON DE REFERENCIA.

POR EJEMPLO:

A=275mm B=300mm

AJUSTE LAS MEDIDAS "A" Y "B" PROPORCIONALMENTE, SEGUN LA ALTURA DEL MODULO.

B) GUIA PARA LAS PERFORACIONES EN LOS COSTADOS; DIAMETRO DE 9,5mm, PROFUNDIDAD 7 A 9mm.

ATENCIÓN: NO TRASPASAR LOS COSTADOS CON EL TALADRO.

3. PASOS DE MONTAJE.

GUIA PARA LAS PERFORACIONES.

